



**UMG** – *Università degli studi “Magna Graecia” di Catanzaro*

Viale Europa, località Germaneto – 88100 Catanzaro

**PROTOCOLLO SICUREZZA  
MISURE DI GESTIONE DEL RISCHIO DI  
CONTAGIO DA COVID-19  
PER LO SVOLGIMENTO DEI COLLOQUI DI  
SELEZIONE “IN PRESENZA” PER L’AFFIDAMENTO  
DI INCARICHI PROFESSIONALI**

MARZO 2022



**PROTOCOLLO SICUREZZA**  
**MISURE DI GESTIONE DEL RISCHIO DI CONTAGIO DA COVID-19**  
**PER LO SVOLGIMENTO DEI COLLOQUI DI SELEZIONE "IN PRESENZA"**  
**PER L'AFFIDAMENTO DI INCARICHI PROFESSIONALI**

**Università degli Studi "Magna Graecia" di Catanzaro**  
Viale Europa – 88100 Catanzaro

Il seguente Protocollo di attuazione e gestione delle misure anti-contagio per il contenimento da COVID-19 per lo svolgimento dei colloqui in presenza, per l'affidamento di incarichi professionali per conto dell'Ateneo, è parte integrante del Documento di Valutazione dei Rischi aziendale e viene sottoscritto da:

**RETTORE**

***Prof. Giovambattista De Sarro***

---

**DIRETTORE GENERALE**

***Dott. Roberto Sigilli***

---

**RSPP**

***Dott. Ing. Pasquale Varone***

---

**ASPP**

***Dott. Ing. Luigi Quintieri***

In Fede  
ing. Luigi QUINTIERI

---

**MC**

***Dott.ssa Claudia Pileggi***

---

**Referente dell'Ateneo per COVID-19**

***Ing. Rosario Punturiero***

---

EMISSIONE

14/03/202

REV.00



**PROTOCOLLO SICUREZZA**  
**MISURE DI GESTIONE DEL RISCHIO DI CONTAGIO DA COVID-19**  
**PER LO SVOLGIMENTO DEI COLLOQUI DI SELEZIONE "IN PRESENZA"**  
**PER L’AFFIDAMENTO DI INCARICHI PROFESSIONALI**

Università degli Studi “Magna Graecia” di Catanzaro  
Viale Europa – 88100 Catanzaro

## Sommario

1. IL DOCUMENTO.....	4
2. AZIONI DI MITIGAZIONE DEL RISCHIO .....	5
2.1 INFORMAZIONE.....	5
2.2 MISURE ORGANIZZATIVE E MISURE IGIENICO – SANITARIE .....	6
2.3 SANIFICAZIONE E DISINFEZIONE DELLE AREE CONCORSUALI.....	7
2.4 SVOLGIMENTO DELLA PROVA.....	7
3. PROCEDURE DI EMERGENZA E PRIMO SOCCORSO.....	8
3.1 GESTIONE DI PERSONA SINTOMATICA DA INFLUENZA .....	8
3.2 GESTIONE DI PERSONA CON INFORTUNIO O MALORE “GENERICO” .....	9
ALLEGATI .....	10
ALLEGATO 1: AUTODICHIARAZIONE AI SENSI DEGLI ARTT. 46 E 47 D.P.R. N. 445/2000 .....	11
ALLEGATI 2: ISTRUZIONI PER LA DETERSIONE DELLE MANI.....	12
ALLEGATO 3: INFORMATIVA DA POSIZIONARE SU TUTTI GLI ACCESSI.....	13
ALLEGATO 4: ISTRUZIONE SULL’USO DELLA MASCHERINA .....	14



**PROTOCOLLO SICUREZZA**  
**MISURE DI GESTIONE DEL RISCHIO DI CONTAGIO DA COVID-19**  
**PER LO SVOLGIMENTO DEI COLLOQUI DI SELEZIONE "IN PRESENZA"**  
**PER L'AFFIDAMENTO DI INCARICHI PROFESSIONALI**

Università degli Studi "Magna Graecia" di Catanzaro  
Viale Europa – 88100 Catanzaro

## 1. IL DOCUMENTO

Il presente documento di attuazione e gestione delle misure anti-contagio per il contenimento del COVID-19 per lo **svolgimento dei colloqui di selezione in presenza**, per l'affidamento di incarichi professionali per conto dell'Ateneo, è disposto ai sensi della vigente normativa.

Nello specifico, in questo Protocollo si definiscono le modalità di svolgimento della ***"procedura, per titolo e colloquio, finalizzata all'affidamento di un incarico professionale inerente allo svolgimento della funzione di consigliere/consigliera di fiducia dell'Ateneo"***, indetta per giorno **18 marzo 2022** presso l'aula **N** dell'Edificio **H** dell'Ateneo dell'Università **"Magna Graecia"** di **Catanzaro**, con lo scopo di fornire indicazioni volte alla prevenzione e protezione dal rischio di contagio da Covid-19.

Le prescrizioni del presente protocollo integrano le indicazioni contenute nel "Protocollo Sicurezza misure gestione del rischio di contagio da Covid-19 per l'esercizio dell'attività didattica in presenza" che l'Ateneo ha adottato per il contenimento della diffusione del virus Sars-CoV2.

Tale protocollo sarà fornito ai candidati prima dell'esecuzione del colloquio attraverso comunicazione via mail del link alla pagina ove verrà pubblicato.

## 2. AZIONI DI MITIGAZIONE DEL RISCHIO

Le azioni che si propongono sono finalizzate alla mitigazione del rischio da contagio durante lo svolgimento dei colloqui di selezione in presenza presso l'Ateneo dell'Università "Magna Graecia" di Catanzaro:






1. Informazione
2. Misure organizzative e misure igienico – sanitarie.
3. Sanificazione e disinfezione del locale in cui sarà svolto il colloquio.
4. Svolgimento del colloquio di selezione.

### 2.1 Informazione

Viene assicurata adeguata informazione ai candidati, ai membri di Commissione e al personale di vigilanza in tema di misure di prevenzione e protezione di cui al presente documento. L'informazione, congiunta all'adozione di misure di prevenzione collettive e individuali messe in atto nel contesto universitario, è finalizzata alla maturazione di una collaborazione proattiva e sinergica tutte le componenti la Comunità universitaria, che dovranno mettere in pratica i comportamenti previsti per il contrasto alla diffusione dell'epidemia nel contesto di una responsabilità condivisa e collettiva e nella consapevolezza che la possibilità di contagio da SARS CoV-2 rappresenta un rischio ubiquitario per la popolazione.

Tale informazione è realizzata tramite cartelli divulgativi e informativi collocati in aree strategiche e ben visibili all'ingresso dell'Aula sede di svolgimento del colloquio di selezione in presenza.

A titolo esemplificativo, si fornisce la tipologia di cartellonistica necessaria:

CARTELLI	 25.070 all.piano  MANTENERE LA DISTANZA MINIMA DI 1 METRO	 37.089 all.piano	 37.086 adesivo	 37.087 all.piano
POSIZIONAMENTO	Uno per ciascun ingresso	Uno per ciascun ingresso	Dispenser di disinfettanti	Uno per ciascun bagno del pubblico e del personale



**PROTOCOLLO SICUREZZA**  
**MISURE DI GESTIONE DEL RISCHIO DI CONTAGIO DA COVID-19**  
**PER LO SVOLGIMENTO DEI COLLOQUI DI SELEZIONE "IN PRESENZA"**  
**PER L'AFFIDAMENTO DI INCARICHI PROFESSIONALI**

Università degli Studi "Magna Graecia" di Catanzaro  
Viale Europa – 88100 Catanzaro

## 2.2 Misure organizzative e misure igienico – sanitarie

In accordo con il protocollo anti-contagio di Ateneo e le disposizioni governative vigenti i candidati dovranno:

- 1) presentarsi da soli e muniti di documento di riconoscimento valido;
- 2) essere in possesso del Super Green Pass;
- 3) non presentarsi presso la sede di svolgimento dei colloqui di selezione se affetti da uno o più dei seguenti sintomi:
  - a) temperatura superiore a 37,5°C e brividi;
  - b) tosse di recente comparsa;
  - c) difficoltà respiratoria;
  - d) perdita improvvisa dell'olfatto (anosmia) o diminuzione dell'olfatto (iposmia), perdita del gusto (ageusia) o alterazione del gusto (disgeusia);
  - e) mal di gola.
- 4) non presentarsi presso la sede di svolgimento dei colloqui di selezione se sottoposti alla misura della quarantena o isolamento domiciliare fiduciario e/o al divieto di allontanamento dalla propria dimora/abitazione come misura di prevenzione della diffusione del contagio da COVID - 19;
- 5) indossare obbligatoriamente, dal momento dell'accesso in sede sino all'uscita, mascherina di protezione FFP2 prive di filtro;
- 6) i candidati dovranno presentare apposita autodichiarazione da prodursi ai sensi degli artt. 46 e 47 del DPR 445/2000 per l'attestazione dei punti 2 e 3 (allegato 1).

Qualora una o più delle sopraindicate condizioni non dovesse essere soddisfatta, ovvero in caso di rifiuto a produrre l'autodichiarazione o di esibire il Super Green Pass, la commissione inibirà l'ingresso del candidato.

In accordo con il protocollo anti-contagio di Ateneo, qualora un candidato, al momento dell'ingresso presso la sede di svolgimento dei colloqui, alla misurazione manifesti una temperatura superiore ai 37,5°C o altra sintomatologia riconducibile al Covid-19 verrà invitato a ritornare al proprio domicilio.

In accordo con il protocollo anti-contagio, si procederà alla rilevazione della temperatura mediante termometro ad infrarossi; il personale addetto alla rilevazione, adeguatamente formato, gestirà gli eventuali superamenti della temperatura.

I flussi e i percorsi di accesso e movimento nell'area dedicata allo svolgimento dei colloqui di selezione sono organizzati e regolamentati in modalità a senso unico, mediante apposita cartellonistica orizzontale e verticale di carattere prescrittivo, informativo e direzionale all'uopo predisposta con l'ausilio del Servizio Logistica.

I candidati che accedono nell'aula in cui si svolgerà il colloquio dovranno obbligatoriamente utilizzare il dispenser lavamani igienizzante .

Tutto il personale dell'Ateneo presente e i membri della Commissione saranno muniti di apposite mascherine di protezione ffp2.

Il locale in cui si svolge il colloquio di selezione verrà areato mediante l'apertura delle finestre per favorire il ricambio naturale di aria prima di ogni nuovo colloquio.





**PROTOCOLLO SICUREZZA**  
**MISURE DI GESTIONE DEL RISCHIO DI CONTAGIO DA COVID-19**  
**PER LO SVOLGIMENTO DEI COLLOQUI DI SELEZIONE "IN PRESENZA"**  
**PER L'AFFIDAMENTO DI INCARICHI PROFESSIONALI**

Università degli Studi "Magna Graecia" di Catanzaro  
Viale Europa – 88100 Catanzaro

### 2.3 Sanificazione e disinfezione del locale in cui sarà svolto il colloquio

L'Ateneo, in ottemperanza al protocollo anticontagio in vigore, garantisce la pulizia e la sanificazione giornaliera degli spazi e, ove necessario e previo accordo, la doppia sanificazione dell'aula presso cui si svolge il colloquio. Pertanto, si predispone un'organizzazione dei servizi tale da assicurare una pulizia approfondita **dell'aula N, locale scelto per lo svolgimento dei colloqui di selezione in presenza per l'affidamento dell'incarico di Consigliere/Consigliera di Fiducia dell'Ateneo.**

Verrà posta particolare attenzione alla pulizia delle superfici più toccate quali maniglie e barre antipanico delle porte, sedie e braccioli, tavoli/banchi/cattedre, interruttori della luce, corrimano, rubinetti dell'acqua, pulsantiera dell'ascensore, distributori automatici di cibi e bevande ecc.

La pulizia sarà eseguita mediante l'utilizzo di acqua e detersivi e la igienizzazione con ipoclorito di sodio allo 0,1% (equivalente a 1000 ppm) o disinfettanti a base alcolica, con percentuale di alcool al 75% (etanolo).

Il personale addetto alle pulizie, dotato dei dispositivi di protezione specifici, assicurerà al termine di ogni colloquio, la pulizia e la sanificazione delle superfici e degli oggetti del locale utilizzato.

Sarà assicurata la disponibilità, all'ingresso dell'aula e nei servizi igienici, di prodotti igienizzanti (dispenser di soluzione idroalcolica) e di contenitori per la raccolta dei rifiuti indifferenziati, a disposizione dei candidati, dei commissari, del personale e di chiunque entri nei locali destinati ai colloqui.

Per quanto riguarda gli impianti si precisa che la sanificazione periodica degli stessi è stabilita con cadenza mensile.

### 2.4 Svolgimento del colloquio di selezione

Per l'intera durata del colloquio i candidati devono obbligatoriamente mantenere la mascherina di protezione FFP2. Sarà vietato il consumo di alimenti a eccezione delle bevande, di cui i candidati potranno munirsi preventivamente.

*L'aula N, locale scelto per lo svolgimento dei colloqui di selezione, per il numero totale di posti a sedere presenti e per il numero di candidati convocati (pari a 12), permetterebbe, laddove fosse previsto, la possibilità che gli altri candidati assistano come "pubblico" al colloquio di un altro candidato, in quanto è possibile utilizzare le sedute presenti a scacchiera, avendo cura di lasciare un posto vuoto per ciascuna seduta occupata.*



**PROTOCOLLO SICUREZZA**  
**MISURE DI GESTIONE DEL RISCHIO DI CONTAGIO DA COVID-19**  
**PER LO SVOLGIMENTO DEI COLLOQUI DI SELEZIONE "IN PRESENZA"**  
**PER L'AFFIDAMENTO DI INCARICHI PROFESSIONALI**

Università degli Studi "Magna Graecia" di Catanzaro  
Viale Europa – 88100 Catanzaro

### 3. PROCEDURE DI EMERGENZA E PRIMO SOCCORSO

- Le procedure stabilite nel "Piano Integrato di Gestione della Sicurezza e dell'Emergenza" restano invariate. Si valuterà se effettuare delle modifiche in relazione a eventuali variazioni dei percorsi di esodo a seguito di adeguamenti logistici che sono resi necessari.
- L'eventuale riduzione del personale componente la "squadra di emergenza" non ha ripercussioni sulle procedure operative da attuare in caso di emergenza vista la ridimensionata presenza di personale e utenti.
- Nei soli casi in cui si possa avere contatto con casi di sospetto COVID-19 o si debba prestare soccorso (anche non per casi riferiti direttamente a COVID-19) agli **addetti alla squadra di emergenza e primo soccorso**, l'Amministrazione deve fornire camici o tute monouso, guanti monouso e mascherina con facciale filtrante FFP2 senza valvola. Tutti i presidi utilizzati vanno chiusi in un sacchetto e gettati come rifiuti speciali pericolosi.

#### 3.1 Gestione di persona sintomatica da influenza

In caso di segnalazione di persone (visitatori e/o collaboratori) che si sentono male all'interno dell'Azienda e che hanno **sindrome respiratoria acuta**.

***I sintomi possono includere:***

- Naso che cola
- Mal di testa
- Tosse
- Gola infiammata
- Febbre
- Una sensazione generale di malessere.

Qualora non è possibile far abbandonare i luoghi di lavoro con specifica mascherina bisogna limitare i contatti della persona con gli altri presenti e

- ✓ Indossare specifica mascherina chirurgica alla persona sintomatica.
- ✓ Indossare specifica mascherina con filtro (mascherina FFP2 o FFP3) a tutto il personale che presta soccorso. Se non dovessero essere presenti le mascherine FFP2 o FFP3 utilizzare le mascherine mediche
- ✓ Indossare specifici guanti in vinile e/o nitrile a tutto il personale che presta soccorso.
- ✓ Indossare specifici camici monouso.
- ✓ Chiamare immediatamente il **112 o 118** se non attivo il numero unico delle emergenze segnalando la specifica condizione di malessere

Al termine dell'intervento del Pronto Soccorso confinare lo spazio dove è stata prestata assistenza alla persona sintomatica ed attivare la **disinfezione degli ambienti** con prodotti chimici come previsto dal punto 6 del decalogo dell'ISS con specifico decreto del Febbraio 2020. Tali operazioni di disinfezione devono essere condotte da personale di specifica azienda qualificata e dotata di specifici DPI per le vie respiratorie (almeno FFP2), occhiali di





**PROTOCOLLO SICUREZZA**  
**MISURE DI GESTIONE DEL RISCHIO DI CONTAGIO DA COVID-19**  
**PER LO SVOLGIMENTO DEI COLLOQUI DI SELEZIONE "IN PRESENZA"**  
**PER L'AFFIDAMENTO DI INCARICHI PROFESSIONALI**

Università degli Studi "Magna Graecia" di Catanzaro  
Viale Europa – 88100 Catanzaro

protezione e guanti per agenti chimici.

***Al termine delle operazioni di soccorso tutti i DPI indossati devono essere raccolti in specifici contenitori separati e trattati come rifiuti medici ospedalieri.***

### 3.2 Gestione di persona con infortunio o malore "generico"

In caso di segnalazione di persone (visitatori e/o utenti esterni) che si sentono male all'interno dell'Azienda o che abbiano un evento traumatico sul lavoro quali ad esempio:

- Urti e Contusioni
- Scivolamenti
- Tagli e lacerazioni
- Malesseri da svenimento
- Incidente generico
- etc.

Prima di gestire qualsiasi condizione di primo soccorso all'infortunato o alla persona con malessere bisogna limitare i contatti della persona con gli altri presenti e

- ✓ Indossare specifica mascherina chirurgica alla persona infortunata nel caso sia vigile
- ✓ In caso di un adulto in arresto cardiaco con sospetta o accertata infezione COVID-19, si raccomanda di eseguire la RCP con le sole compressioni toraciche.
- ✓ Indossare specifica mascherina FFP2 o FFP3 a tutto il personale che presta soccorso. Se non dovessero essere presenti le mascherine FFP2 o FFP3 utilizzare le mascherine mediche
- ✓ Indossare specifici guanti in vinile e/o nitrile a tutto il personale che presta soccorso.
- ✓ Indossare specifici camici monouso.
- ✓ Prestare le operazioni di primo soccorso secondo le indicazioni ricevute nella formazione per addetti al primo soccorso e qualora sia necessario chiamare il **112 o 118** se non attivo il numero unico delle emergenze

Al termine dell'intervento del Pronto Soccorso confinare lo spazio dove è stata prestata assistenza alla persona infortunata ed attivare l'impresa di pulizia con una disinfezione delle superfici interessate con prodotti a base di alcool e cloro ed indossando appositi DPI.

***Al termine delle operazioni di soccorso tutti i DPI indossati devono essere raccolti in specifici contenitori separati e trattati come rifiuti medici ospedalieri.***

## ALLEGATI





**PROTOCOLLO SICUREZZA**  
**MISURE DI GESTIONE DEL RISCHIO DI CONTAGIO DA COVID-19**  
**PER LO SVOLGIMENTO DEI COLLOQUI DI SELEZIONE "IN PRESENZA"**  
**PER L'AFFIDAMENTO DI INCARICHI PROFESSIONALI**

Università degli Studi "Magna Graecia" di Catanzaro  
Viale Europa – 88100 Catanzaro

**ALLEGATO 1: AUTODICHIARAZIONE AI SENSI DEGLI ARTT. 46 E 47 D.P.R. N. 445/2000**

Il sottoscritto \_\_\_\_\_ nato a \_\_\_\_\_ il \_\_\_\_/\_\_\_\_/\_\_\_\_ Residente a \_\_\_\_\_ in via \_\_\_\_\_ n° \_\_\_\_\_ Codice fiscale \_\_\_\_\_ Tel. Cellulare \_\_\_\_\_ candidato al Concorso \_\_\_\_\_ dovendo accedere alla struttura universitaria denominata (edificio) \_\_\_\_\_ per l'espletamento delle prove scritte del predetto concorso consapevole delle conseguenze penali previste in caso di dichiarazioni mendaci a pubblico ufficiale (art. 495 c.p.).

**DICHIARA SOTTO LA PROPRIA RESPONSABILITÀ**

☐ **Di non essere sottoposto alla misura della quarantena ovvero di non essere risultato positivo al COVID-19;**  
ed inoltre:

**1) Ha avuto una delle seguenti esposizioni egli ultimi 14 giorni?**

- Stretto contatto (faccia a faccia) o nello stesso ambiente chiuso con un caso sospetto o confermato di COVID-19 senza utilizzo di DPI: ☐SI ☐NO
- Assistenza a caso sospetto o confermato di COVID-19 senza utilizzo di DPI: ☐SI ☐NO

**2) Ho avuto uno dei seguenti sintomi?**

- Tosse: ☐SI ☐NO
- Dispnea: ☐SI ☐NO
- Disturbi gastrointestinali: ☐SI ☐NO (5 o 6 o più scariche diarroiche)
- Febbre: ☐SI ☐NO

\_\_\_\_\_, LI \_\_\_\_/\_\_\_\_/\_\_\_\_

FIRMA

ALLEGATI 2: Istruzioni per la detersione delle mani



Ministero della Salute

[www.salute.gov.it](http://www.salute.gov.it)

**Previene le infezioni  
con il corretto lavaggio  
delle mani**



Utilizza sapone (meglio quello liquido della saponetta) e acqua corrente, preferibilmente calda



Applica il sapone su entrambi i palmi delle mani e strofina sul dorso, tra le dita e nello spazio al di sotto delle unghie per almeno 40-60 secondi



Risciacqua abbondantemente con acqua corrente



Asciuga le mani possibilmente con carta usa e getta, con un asciugamano personale pulito o con un dispositivo ad aria calda



Ministero della Salute

[www.salute.gov.it](http://www.salute.gov.it)

ALLEGATO 3: Informativa da posizionare su tutti gli accessi

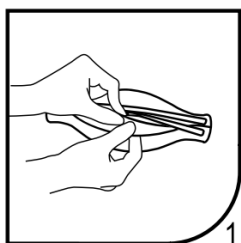
MISURE DI RIDUZIONE DELLA DIFFUSIONE DEL CORONAVIRUS			
	<p>È fatto divieto l'accesso a persone con sintomi quali febbre (temperatura maggiore di 37,5 °C), tosse, raffreddore o soggetti a provvedimenti di quarantena o risultati positivi al virus o che abbiano avuto contatto con persone positivi negli ultimi 14 giorni. L'ente si riserva di applicare sanzioni disciplinari a tutti i trasgressori.</p>		
<p><b>Qualora una persona dovesse rientrare in uno di questi casi:</b></p>			
	<p>Sintomi quali febbre (37,5°C), tosse, difficoltà respiratorie.</p>		<p>Aver avuto contatti faccia a faccia in locale chiuso con persone risultate infette o a grave sospetto di infezione. Oppure aver avuto contatti con soggetti risultati positivi al COVID-19 o provenga da zone a rischio secondo OMS</p>
<p>È vietato l'accesso in sede ma è <b>OBBLIGATORIO</b> rimanere all'interno del proprio domicilio, contattando il proprio medico o il numero:</p>			
<p align="center"><b>Numero di pubblica utilità 1500</b></p>			
<p>Fornire tutte le indicazioni richieste e seguendo alla lettera le indicazioni che riceverà.</p>			
<p align="center"><b>Al fine di ridurre la diffusione, Vi invitiamo, comunque a:</b></p>			
	<p>Lavare frequentemente le mani. Lavare le mani con acqua e sapone per almeno 60 secondi. Pulire le superfici con soluzioni detergenti. È possibile utilizzare soluzioni idroalcoliche.</p>		<p>Evitare di toccare con le mani la bocca e gli occhi, prima di averle lavate. <b>Evitare strette di mano, baci e abbracci.</b> <b>Non toccarsi occhi e bocca con le mani</b></p>
	<p>Usare fazzoletti monouso per soffiarsi il naso e gettarli, una volta utilizzati, nei cestini. Evitare l'uso promiscuo di bottiglie o bicchieri. Coprirsi la bocca se si starnutisce o tossisce.</p>		<p>Evitare contatti ravvicinati con persone che presentino sintomi influenzali quali tosse e raffreddore. Se possibile, mantenere una distanza di 1 metro dalle persone. quando non possibile, richiedere le mascherine</p>



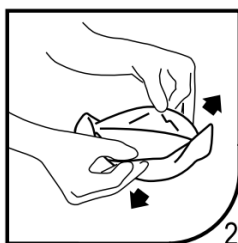
#### ALLEGATO 4: Istruzione sull'uso della mascherina

La mascherina, quando necessaria, deve essere indossata correttamente secondo le indicazioni di seguito riportate. Le indicazioni sono generali e pertanto l'utilizzatore dovrà comunque fare riferimento alle istruzioni d'uso di ciascuna mascherina.

- Lavare le mani come previsto dalle linee guida OMS;
- con il rovescio del respiratore rivolto verso l'alto, aiutandosi con la linguetta, separare il lembo superiore ed inferiore del respiratore fino a ottenere una forma a conchiglia. Piegare leggermente il centro dello stringinaso (**punto 1**);
- assicurarsi che non vi siano pieghe all'interno di ciascun lembo (**punto 2**);
- tenere il respiratore in una mano, con il lato aperto rivolto verso il viso. Afferrare con l'altra mano entrambi gli elastici. Posizionare il respiratore sotto il mento con lo stringinaso rivolto verso l'alto e tirare gli elastici sopra il capo (**punto 3**);
- Posizionare l'elastico superiore sulla sommità del capo e quello inferiore sotto le orecchie. Gli elastici non devono essere attorcigliati. Aggiustare i lembi superiore e inferiore fino ad ottenere una tenuta ottimale (**punto 4**).
  - a) Anelli alle orecchie - alcune mascherine hanno due anelli, uno su ogni lato. Prendi questo tipo di mascherina per gli anelli, mettiline uno intorno a un orecchio e poi metti il secondo sull'altro orecchio.
  - b) Lacci o cinghie - alcune mascherine hanno dei pezzi di tessuto che vanno legati dietro la testa. Prendi la mascherina dai lacci presenti sulla parte superiore, portali dietro la testa e legali insieme con un fiocco.
  - c) Fasce elastiche - alcune mascherine hanno due fasce elastiche che vanno applicate intorno alla testa e alla nuca (invece che alle orecchie). Tieni la mascherina davanti al viso, tira la fascia superiore e mettila intorno alla parte superiore della testa. Tira poi la fascia inferiore sulla testa e sistemala alla base della nuca.
- Sistema la mascherina sul viso e sotto il mento. Una volta stabilizzata, sistemala per assicurarti che copra viso, bocca e anche che il bordo inferiore sia sotto il mento (**punto 5**);
- Effettuare la prova di tenuta coprendo il respiratore con entrambe le mani facendo attenzione a non modificarne la tenuta (**punto 6**);
- A fine utilizzo, rimuovi la mascherina toccando solamente i bordi, i lacci, gli anelli o le fasce evitando di toccare la parte anteriore della mascherina.



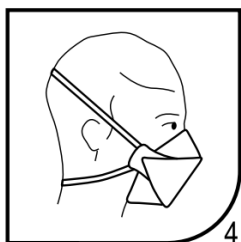
1



2



3



4



5



6